

QUICK-START-GUIDE

DE ACHTUNG!

Diese Kurzanleitung ersetzt nicht die Bedienungsanleitung. Lesen sie zur sicheren Verwendung des ACS-Rigg die Bedienungsanleitung. Diese kann von unserer Website <https://autocom.se/en/workshop-diagnostics/adas-cars/> heruntergeladen werden. Bei Fragen wenden sie sich bitte an Ihren Händler.

ENG IMPORTANT!

This quick start guide does not replace the instruction manual. For safe use of the ACS rig, read the instruction manual. This can be downloaded from our website <https://autocom.se/en/workshop-diagnostics/adas-cars/> If you have any questions, please contact your local distributor.

CZ POZOR!

Tento rychlý průvodce nenahrazuje návod k použití. Pro bezpečné používání soupravy ACS si přečtěte návod k použití. Ten si můžete stáhnout z naší webové stránky <https://autocom.se/en/workshop-diagnostics/adas-cars/> Máte-li jakékoli dotazy, kontaktujte svého místního distributora.

DK VIGTIG!

Denne hurtigstartguide erstatter ikke brugsanvisningen. Læs brugsanvisningen for sikker brug af ACS-riggen. Dette kan downloades fra vores websted <https://autocom.se/da/workshop-diagnostics/adas-cars/> Hvis du har spørgsmål, bedes du kontakte din lokale distributør.

ES ¡ATENCIÓN!

Esta guía de inicio rápido no reemplaza el manual de instrucciones. Para un uso seguro de la plataforma ACS, lea el manual de instrucciones. Esto se puede descargar desde nuestro sitio web <https://autocom.se/en/workshop-diagnostics/adas-cars/> Si tiene alguna pregunta, comuníquese con su distribuidor local.

FR ATTENTION !

Ce guide de démarrage rapide ne remplace pas le manuel d'instructions. Pour une utilisation en toute sécurité de la plate-forme ACS, lisez au préalable le manuel d'instructions. Il peut être téléchargé depuis notre site Web en suivant ce lien <https://autocom.se/en/workshop-diagnostics/adas-cars/> Si vous avez des questions à ce propos, veuillez contacter votre distributeur habituel.

FI VAROITUS!

Tämä pikaopas ei korvaa käyttöohjetta. Lue ACS-laitteiston turvallinen käyttö käyttöohjeesta. Tämän voi ladata verkkosivustoltamme <https://autocom.se/en/workshop-diagnostics/adas-cars/> Jos sinulla on kysyttävää, ota yhteyttä paikalliseen jälleenmyyjään.

IT ATTENZIONE!

Questa guida rapida non sostituisce il manuale di istruzioni. Per un utilizzo sicuro dell'attrezzatura ACS, leggere il manuale di istruzioni. Questo può essere scaricato dal nostro sito Web <https://autocom.se/en/workshop-diagnostics/adas-cars/> In caso di domande, siete pregati di contattare il vostro distributore.

NL LET OP!

Deze snelstartgids vervangt de gebruiksaanwijzing niet. Lees de gebruiksaanwijzing voor een veilig gebruik van de ACS rig. Deze kan worden gedownload van onze website <https://autocom.se/en/workshop-diagnostics/adas-cars/> Neem bij vragen contact op met uw lokale distributeur.

NO OBS!


Denne hurtigstartguide erstatter ikke bruksanvisningen. Les bruksanvisningen for sikker bruk av ACS-riggen. Dette kan lastes ned fra vår hjemmeside <https://autocom.se/no/workshop-diagnostics/adas-cars/> Hvis du har spørsmål, kan du kontakte din lokale distributør.

PT ATENÇÃO!

Este guia de iniciação rápido não substitui o manual de instruções. Para uso seguro do equipamento ACS, leia o manual de instruções. Isso pode ser baixado em nosso site <https://autocom.se/en/workshop-diagnostics/adas-cars/> Se tiver alguma dúvida, entre em contato com o seu distribuidor local.





SV VARNING!

Den här snabbstartguiden ersätter inte bruksanvisningen. För säker användning av ACS riggen, läs bruksanvisningen. Denna kan laddas ner från vår webbplats <https://autocom.se/en/workshop-diagnostics/adas-cars/> Om du har några frågor, vänligen kontakta din lokala distributör.




[Download Manual](#)

QUICK-START-GUIDE



Only attach bolts loosely.



Tighten all 8 bolts crosswise to 10 Nm.

